

Nabídka profilů




www.rychlaokna.cz

stavbazar.uh@seznam.cz





<p>IDEAL 4000</p> <ul style="list-style-type: none"> • Systém s 2 těsněními • Systém 5ti komorový • Šířka rámu 70 mm • $U_w = 1,3 \text{ W/m}^2\text{K}$ 	<p>IDEAL 4000 New</p> <ul style="list-style-type: none"> • Systém s 2 těsněními • Systém 6ti komorový • Šířka rámu 85 mm • $U_w = 1,3 \text{ W/m}^2\text{K}$ 	<p>IDEAL 5000</p> <ul style="list-style-type: none"> • Systém s 3 těsněními • Systém 5ti komorový • Šířka rámu 70 mm • $U_w = 1,2 \text{ W/m}^2\text{K}$ 	<p>IDEAL 8000 CL</p> <ul style="list-style-type: none"> • Systém s 3 těsněními • Systém 6ti komorový • Šířka rámu 85 mm • $U_w = 0,8 \text{ W/m}^2\text{K}$ 
--	--	---	---



<p>EkoSun 70</p> <ul style="list-style-type: none"> • Systém s 2 těsněními • Systém 6ti komorový • Šířka rámu 70 mm • $U_w = 1,3 \text{ W/m}^2\text{K}$ 	<p>EkoSun 70 3D</p> <ul style="list-style-type: none"> • Systém s 3 těsněními • Systém 6ti komorový • Šířka rámu 70 mm • $U_w = 1,3 \text{ W/m}^2\text{K}$ 	<p>EkoSun 81 2D</p> <ul style="list-style-type: none"> • Systém s 2 těsněními • Systém 6ti komorový • Šířka rámu 81 mm • $U_w = 1,2 \text{ W/m}^2\text{K}$ 	<p>EkoSun 81 3D</p> <ul style="list-style-type: none"> • Systém s 3 těsněními • Systém 6ti komorový • Šířka rámu 81 mm • $U_w = 1,1 \text{ W/m}^2\text{K}$ 
---	--	---	--

SALAMANDER



<p>Streamline SL 76</p> <ul style="list-style-type: none"> • Systém s 2 těsněními • Systém 5ti komorový • Šířka rámu 76 mm • $U_w = 1,3 \text{ W/m}^2\text{K}$ 	<p>BluEvolution 92</p> <ul style="list-style-type: none"> • Systém s 3 těsněními • Systém 6ti komorový • Šířka rámu 92 mm • $U_w = 0,9 \text{ W/m}^2\text{K}$ 
--	--

Nabídka profilů

www.rychlaokna.cz

stavbazar.uh@seznam.cz





<p>IDEAL 4000</p> <ul style="list-style-type: none"> • Systém s 2 těsněními • Systém 5ti komorový • Šířka rámu 70 mm • $U_w = 1,3 \text{ W/m}^2\text{K}$ 	<p>IDEAL 4000 New</p> <ul style="list-style-type: none"> • Systém s 2 těsněními • Systém 6ti komorový • Šířka rámu 85 mm • $U_w = 1,3 \text{ W/m}^2\text{K}$ 	<p>IDEAL 5000</p> <ul style="list-style-type: none"> • Systém s 3 těsněními • Systém 5ti komorový • Šířka rámu 70 mm • $U_w = 1,2 \text{ W/m}^2\text{K}$ 	<p>IDEAL 8000 CL</p> <ul style="list-style-type: none"> • Systém s 3 těsněními • Systém 6ti komorový • Šířka rámu 85 mm • $U_w = 0,8 \text{ W/m}^2\text{K}$ 
--	--	---	---



<p>EkoSun 70</p> <ul style="list-style-type: none"> • Systém s 2 těsněními • Systém 6ti komorový • Šířka rámu 70 mm • $U_w = 1,3 \text{ W/m}^2\text{K}$ 	<p>EkoSun 70 3D</p> <ul style="list-style-type: none"> • Systém s 3 těsněními • Systém 6ti komorový • Šířka rámu 70 mm • $U_w = 1,3 \text{ W/m}^2\text{K}$ 	<p>EkoSun 81 2D</p> <ul style="list-style-type: none"> • Systém s 2 těsněními • Systém 6ti komorový • Šířka rámu 81 mm • $U_w = 1,2 \text{ W/m}^2\text{K}$ 	<p>EkoSun 81 3D</p> <ul style="list-style-type: none"> • Systém s 3 těsněními • Systém 6ti komorový • Šířka rámu 81 mm • $U_w = 1,1 \text{ W/m}^2\text{K}$ 
---	--	---	--

SALAMANDER



<p>Streamline SL 76</p> <ul style="list-style-type: none"> • Systém s 2 těsněními • Systém 5ti komorový • Šířka rámu 76 mm • $U_w = 1,3 \text{ W/m}^2\text{K}$ 	<p>BluEvolution 92</p> <ul style="list-style-type: none"> • Systém s 3 těsněními • Systém 6ti komorový • Šířka rámu 92 mm • $U_w = 0,9 \text{ W/m}^2\text{K}$ 
--	--